

Einsetzbar als Wand- und Standgehäuse im Indoor und Outdoorbereich



Die links- und rechtsseitigen Lufteinlässe mit Filtern (IP54) sind zusätzlich durch äußere Metallhauben geschützt. Dies ermöglicht die Frischluftzufuhr sowie Evakuierung der Abluft durch die Lamellen im Dach.



Optionaler Sockel erhältlich:

ermöglicht die Aufstellung auf ebenen Flächen bzw. Fundamentböden.



Scharniertes Dachsystem:

Aus dem Gehäuseinneren durch 2 Flügelschrauben zu lösen, ermöglicht das klappbare Dach den einfachen Zugang zu den Befestigungsschrauben der Dachlüfter



Boden mit vormontierten Kabeinführungen:

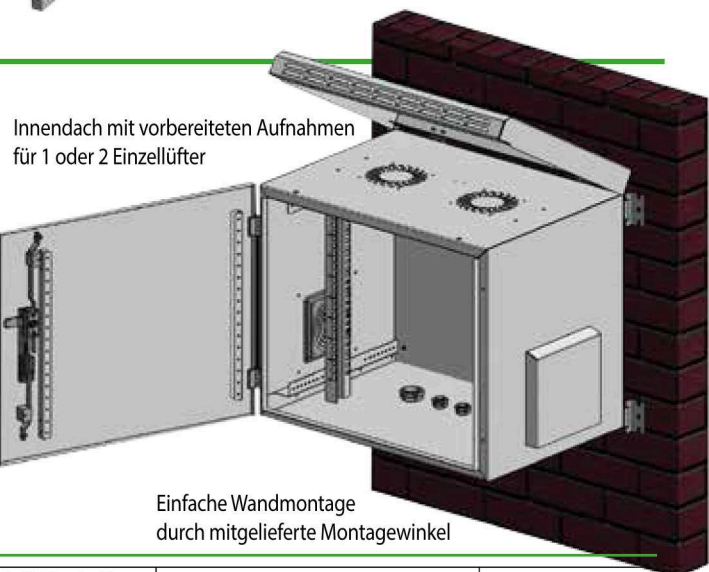
1 x PG48, 2 x PG21 sowie 3 x PVC Tülle \varnothing 20 mm

Verstärkte Tür:

3-Punkt-Stangenschließung und umlaufende Dichtung am Gehäuse schützen gegen Staub, Wasser und äußere Einwirkungen.

Allgemeine Eigenschaften

- Stahlblechgehäuse mit geschweißtem Rahmengestell, komplett vormontiert
- Rechts- und linksseitig metallgeschützte Luftzuführungen zur passiven Belüftung
- Dichtungen an Dach und Tür für Staub- und Wasserschutz
- Seitenwände nicht abnehmbar
- Dach klappbar, Innendach vorbereitet für Einbau von 2 x Einzellüfter Art.-Nr. 691664
- Boden mit PG Verschraubungen 1 x PG48, 2 x PG21 sowie 3 x \varnothing 20 mm PVC Kabeltüllen
- Innen vorne 2 x 19" Streben, verzinkt
- Fronttür Stahl verstärkt mit 3-Punkt-Stangenverschluss
- Schrankteile innenseitig komplett geerdet
- Traglast 100 kg
- Durch Einsatz der Sockel 691750WIP.x auch als Standgehäuse im Indoor- / Outdoor-Bereich einsetzbar
- Lackierung RAL7035, lichtgrau
- Schutzart IP55 nach EN60529
- Inklusive Zubehör: 4 x Wandhalter, 2 x Schlüssel



Innendach mit vorbereiteten Aufnahmen für 1 oder 2 Einzellüfter

Einfache Wandmontage durch mitgelieferte Montagewinkel

| | | | | | |
|--------------|---|-----------------|-------------------|---------|------------|
| Art.-Nr. | 6917xxIP55.x | Datei | 6917xxIP55_x.indd | | |
| Beschreibung | 19" Wandgehäuse Tiefe 450 / 600 mm, Schutzart IP55, RAL7035 | | | | |
| Erstellt | Datum | Letzte Revision | Datum | Geprüft | Datum |
| MN | 25.10.2016 | MN | 04.07.2017 | MN | 09.11.2016 |

Bestelldaten - Tiefe 450 mm

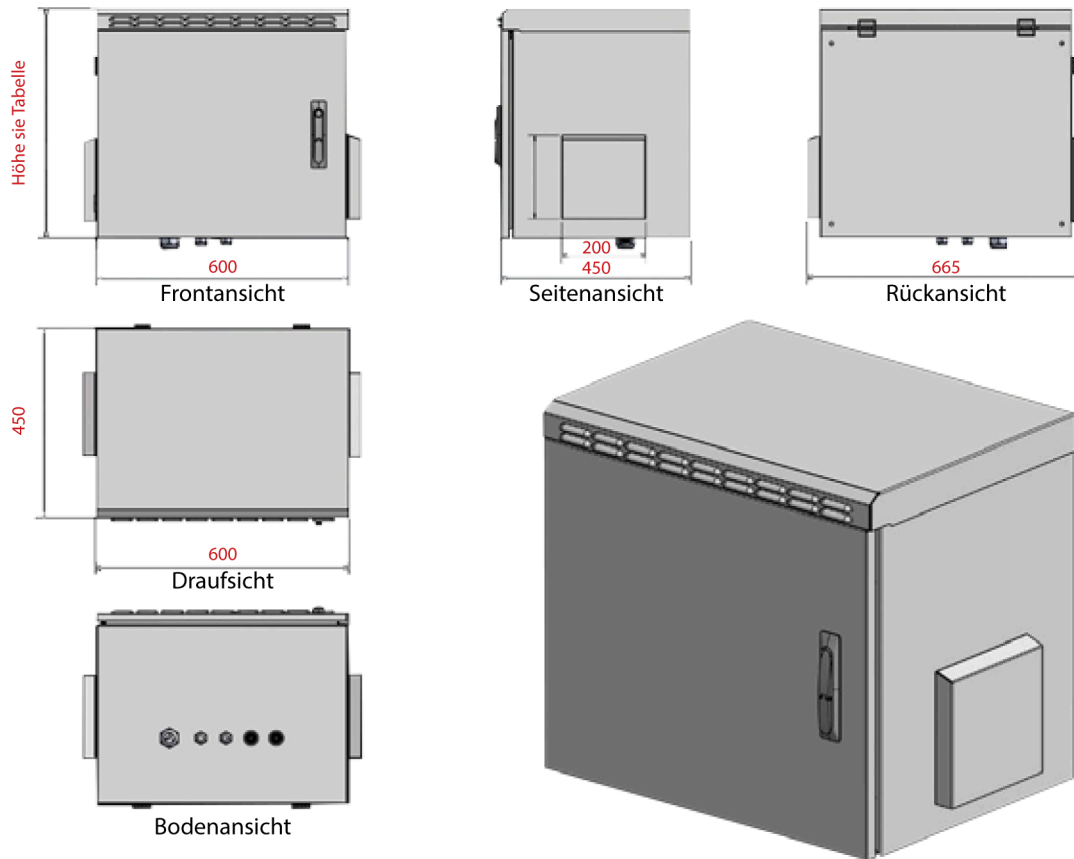
19" Wandgehäuse IP55, RAL7035, Tiefe 450 mm

| Artikel.-Nr. | Bezeichnung | HE | Breite | Höhe | Traglast | Gewicht |
|--------------|---|----|--------|---------|----------|---------|
| 691707IP55.1 | 19" Wandgehäuse IP55, RAL7035, Tiefe 450 mm | 7 | 600 mm | 410 mm | 100 kg | 26 kg |
| 691709IP55.1 | 19" Wandgehäuse IP55, RAL7035, Tiefe 450 mm | 9 | 600 mm | 500 mm | 100 kg | 29 kg |
| 691712IP55.1 | 19" Wandgehäuse IP55, RAL7035, Tiefe 450 mm | 12 | 600 mm | 630 mm | 100 kg | 32 kg |
| 691716IP55.1 | 19" Wandgehäuse IP55, RAL7035, Tiefe 450 mm | 16 | 600 mm | 810 mm | 100 kg | 38 kg |
| 691720IP55.1 | 19" Wandgehäuse IP55, RAL7035, Tiefe 450 mm | 20 | 600 mm | 1000 mm | 100 kg | 42 kg |

Sockel zur Aufstellung der 19" Wandgehäuse IP55 als Standschrank

| Artikel.-Nr. | Bezeichnung | Für Schrankbreite | Für Schranktiefe |
|--------------|--|-------------------|------------------|
| 691750WIP.1 | Sockel 100 mm zur Aufstellung als Standgehäuse | 600 mm | 450 mm |
| 691750WIP.2 | Sockel 100 mm zur Aufstellung als Standgehäuse | 600 mm | 600 mm |

Technische Zeichnung - Tiefe 450 mm



| | | | | | |
|--------------|---|-----------------|-------------------|---------|------------|
| Art.-Nr. | 6917xxIP55.x | Datei | 6917xxIP55_x.indd | | |
| Beschreibung | 19" Wandgehäuse Tiefe 450 / 600 mm, Schutzart IP55, RAL7035 | | | | |
| Erstellt | Datum | Letzte Revision | Datum | Geprüft | Datum |
| MN | 25.10.2016 | MN | 04.07.2017 | MN | 09.11.2016 |

Bestelldaten - Tiefe 600 mm

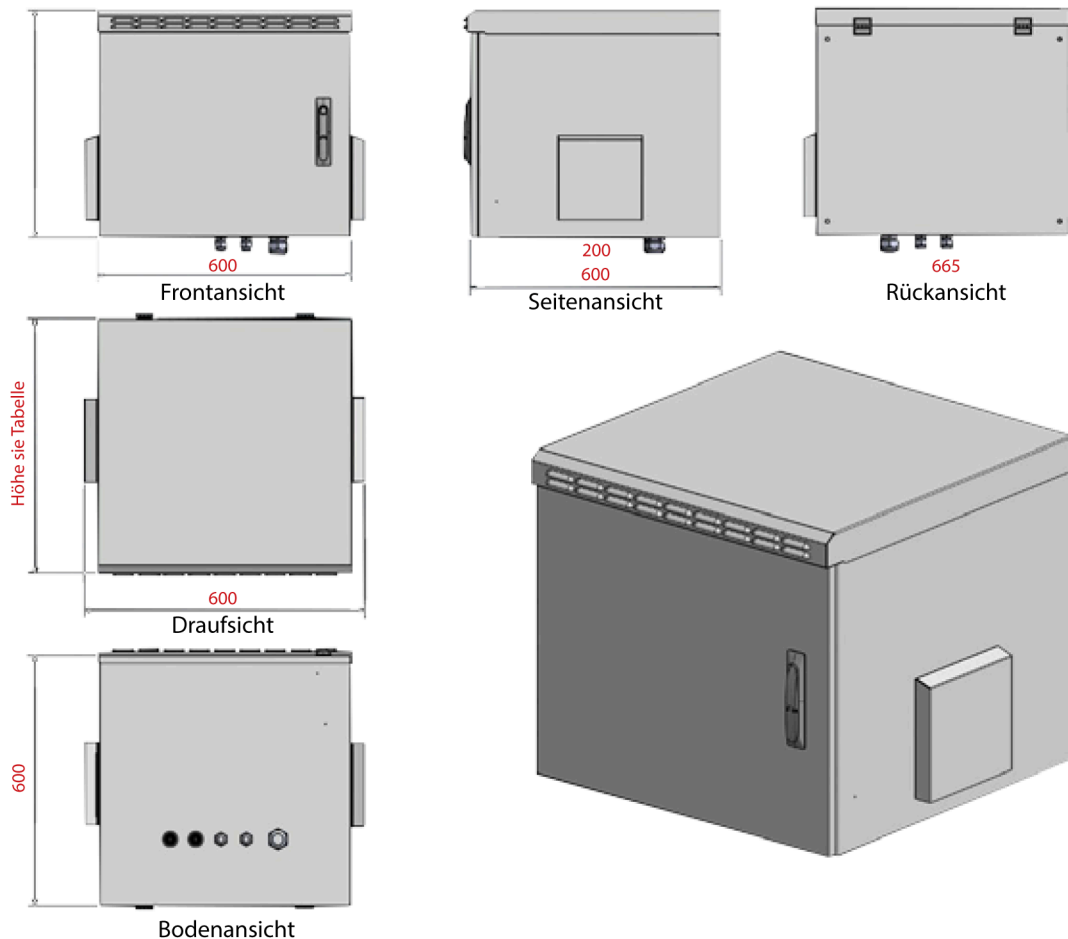
19" Wandgehäuse IP55, RAL7035, Tiefe 600 mm

| Artikel.-Nr. | Bezeichnung | HE | Breite | Höhe | Traglast | Gewicht |
|--------------|---|----|--------|---------|----------|---------|
| 691707IP55.2 | 19" Wandgehäuse IP55, RAL7035, Tiefe 600 mm | 7 | 600 mm | 410 mm | 100 kg | 33 kg |
| 691709IP55.2 | 19" Wandgehäuse IP55, RAL7035, Tiefe 600 mm | 9 | 600 mm | 500 mm | 100 kg | 36 kg |
| 691712IP55.2 | 19" Wandgehäuse IP55, RAL7035, Tiefe 600 mm | 12 | 600 mm | 630 mm | 100 kg | 41 kg |
| 691716IP55.2 | 19" Wandgehäuse IP55, RAL7035, Tiefe 600 mm | 16 | 600 mm | 810 mm | 100 kg | 46 kg |
| 691720IP55.2 | 19" Wandgehäuse IP55, RAL7035, Tiefe 600 mm | 20 | 600 mm | 1000 mm | 100 kg | 52 kg |

Sockel zur Aufstellung der 19" Wandgehäuse IP55 als Standschrank

| Artikel.-Nr. | Bezeichnung | Für Schrankbreite | Für Schranktiefe |
|--------------|--|-------------------|------------------|
| 691750WIP.1 | Sockel 100 mm zur Aufstellung als Standgehäuse | 600 mm | 450 mm |
| 691750WIP.2 | Sockel 100 mm zur Aufstellung als Standgehäuse | 600 mm | 600 mm |

Technische Zeichnung - Tiefe 600 mm



| | | | | | |
|--------------|---|-----------------|-------------------|---------|------------|
| Art.-Nr. | 6917xxIP55.x | Datei | 6917xxIP55_x.indd | | |
| Beschreibung | 19" Wandgehäuse Tiefe 450 / 600 mm, Schutzart IP55, RAL7035 | | | | |
| Erstellt | Datum | Letzte Revision | Datum | Geprüft | Datum |
| MN | 25.10.2016 | MN | 04.07.2017 | MN | 09.11.2016 |